























Symbole und deren Funktion:

	Ansicht drehen
	Ansicht vergrößern
	Ansicht verschieben
	Ansicht Gitternetz
	Ansicht schattiert
	Beleuchtungseinstellung
	Automatisches Drehen
	Screenshot
<hr/>	
	Frontansicht
	Rückansicht
	Ansicht von links
	Ansicht von rechts
	Ansicht von oben
	Ansicht von unten
	Ansicht Südwest
	Ansicht Südost
	Ansicht Nordost
	Ansicht Nordwest
	dynamisch drehen
	schattierte Ansicht

	Datei neu
	Datei öffnen
	Datei speichern
	Drucken
	Druckansicht
	Elemente auswählen
	Berechnung abbrechen
	Rückgängig
	Wiederherstellen
	Text erstellen
	Glasblock wählen
	Punktwolke erstellen
	Elemente Löschen
	Elemente verschieben
	Elemente drehen
	Elemente skalieren
	Elemente ausrichten